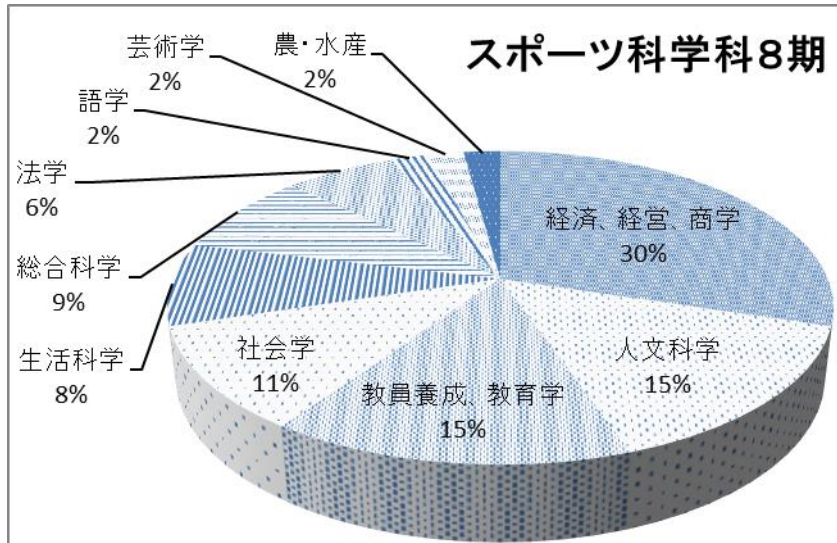


平成27年度卒業生（8期生）各学科の大学進学者における進学先分野別割合

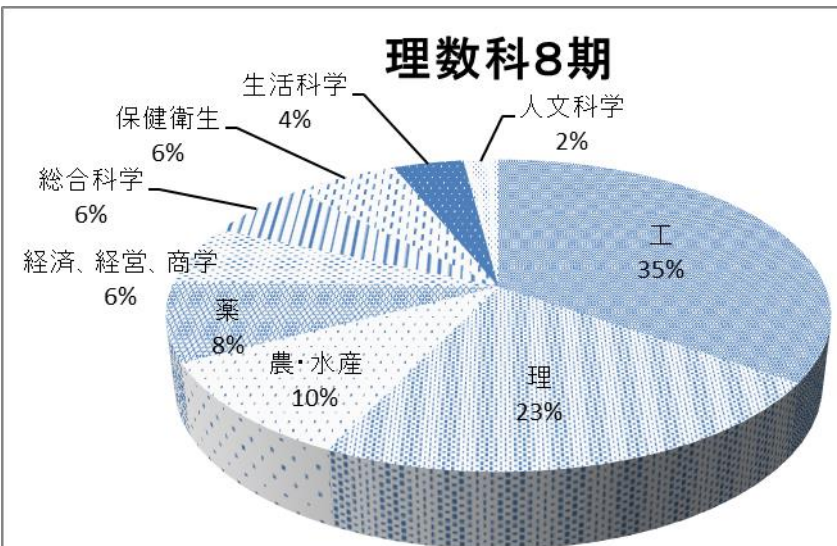
<スポーツ科学科8期>

学部・学科系統	進学人数	割合
経済、経営、商学	14	30%
人文科学	7	15%
教員養成、教育学	7	15%
社会学	5	11%
生活科学	4	9%
総合科学	4	9%
法学	3	6%
語学	1	2%
芸術学	1	2%
農・水産	1	2%
進学者合計	47	100%



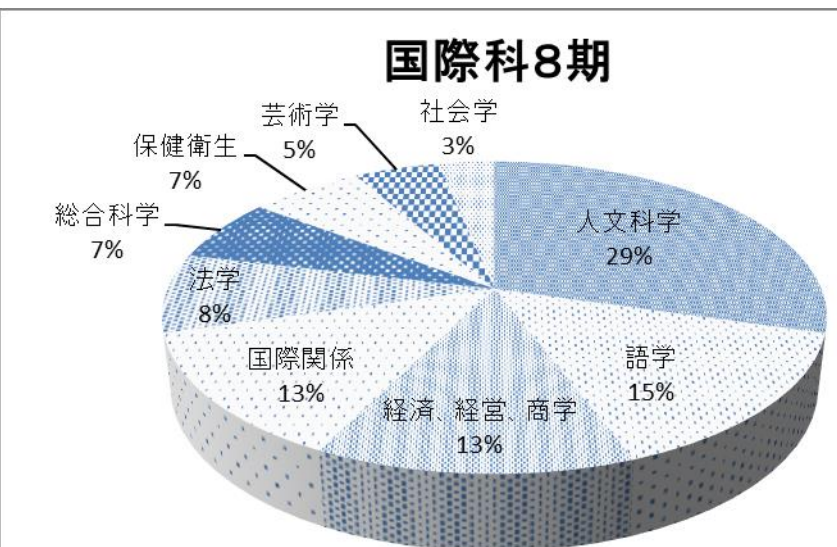
<理数科8期>

学部・学科系統	進学人数	割合
工	17	33%
理	11	22%
農・水産	5	10%
薬	4	8%
経済、経営、商学	3	6%
総合科学	3	6%
保健衛生	3	6%
生活科学	2	4%
人文科学	1	2%
語学	1	2%
教員養成、教育学	1	2%
進学者合計	51	100%



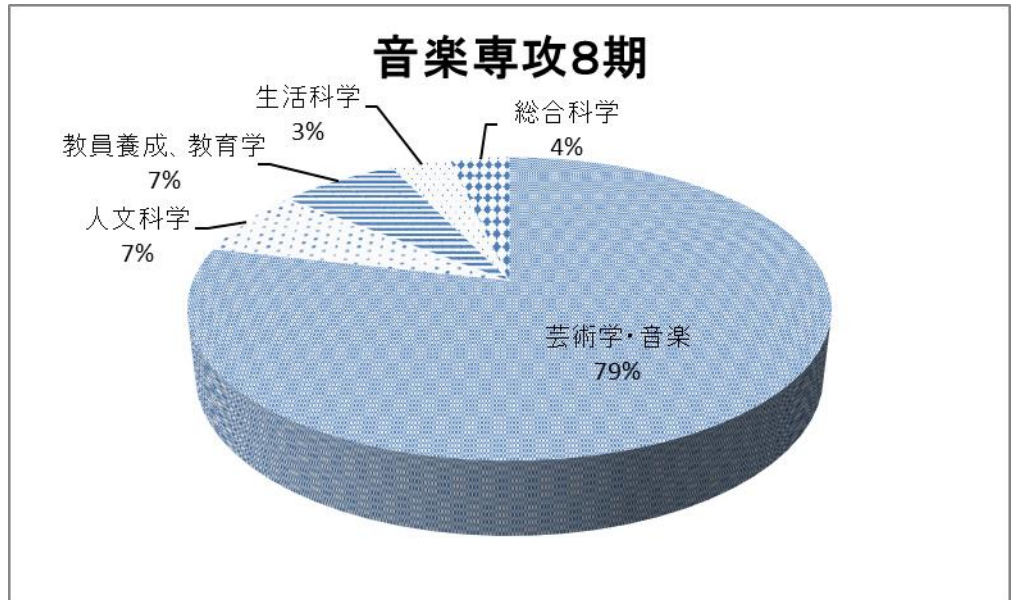
<国際科8期>

学部・学科系統	進学人数	割合
人文科学	18	30%
語学	9	15%
経済、経営、商学	8	13%
国際関係	8	13%
法学	5	8%
総合科学	4	7%
保健衛生	4	7%
芸術学	3	5%
社会学	2	3%
進学者合計	61	100%



<音楽専攻8期>

学部・学科系統	進学人数	割合
芸術学・音楽	22	79%
人文科学	2	7%
教員養成、教育学	2	7%
生活科学	1	4%
総合科学	1	4%
進学者合計	28	100%



<美術専攻8期>

学部・学科系統	進学人数	割合
芸術学・美術	21	78%
工	4	15%
教員養成、教育学	1	4%
人文科学	1	4%
進学者合計	27	100%

