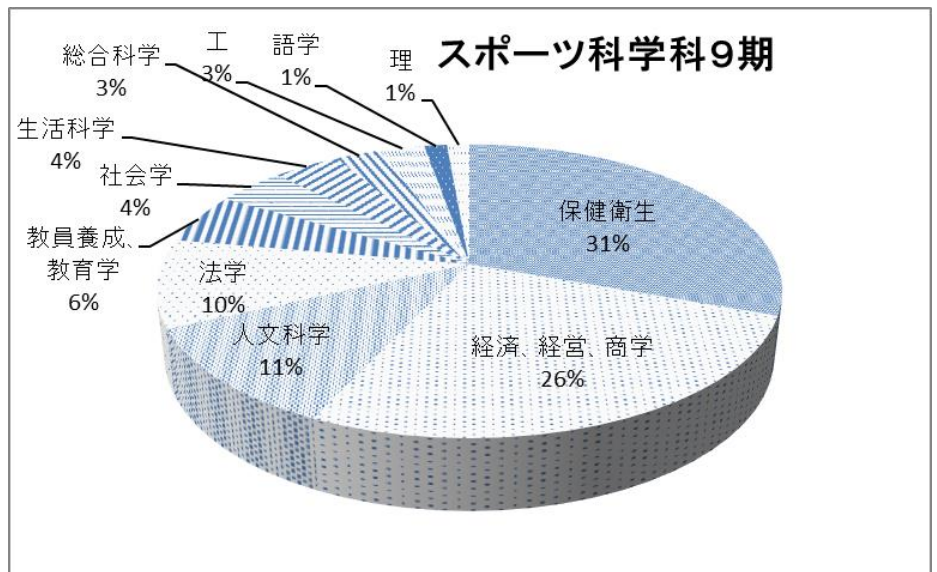


# 平成28年度卒業生（9期生）各学科の大学進学者における進学先分野別割合

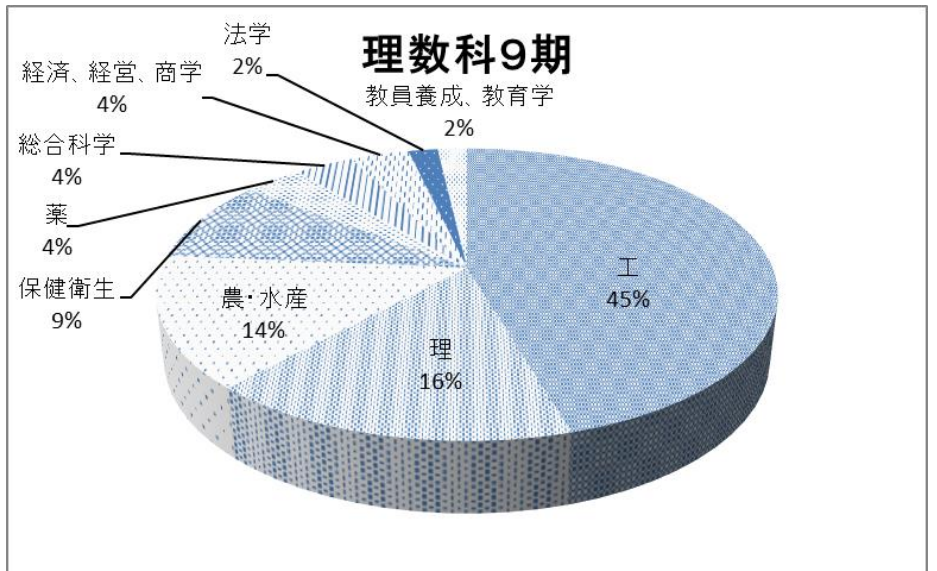
## <スポーツ科学科9期>

| 学部・学科系統  | 進学人数 | 割合   |
|----------|------|------|
| 保健衛生     | 22   | 31%  |
| 経済、経営、商学 | 19   | 26%  |
| 人文科学     | 8    | 11%  |
| 法学       | 7    | 10%  |
| 教員養成、教育学 | 4    | 6%   |
| 社会学      | 3    | 4%   |
| 生活科学     | 3    | 4%   |
| 総合科学     | 2    | 3%   |
| 工        | 2    | 3%   |
| 語学       | 1    | 1%   |
| 理        | 1    | 1%   |
| 進学者合計    | 72   | 100% |



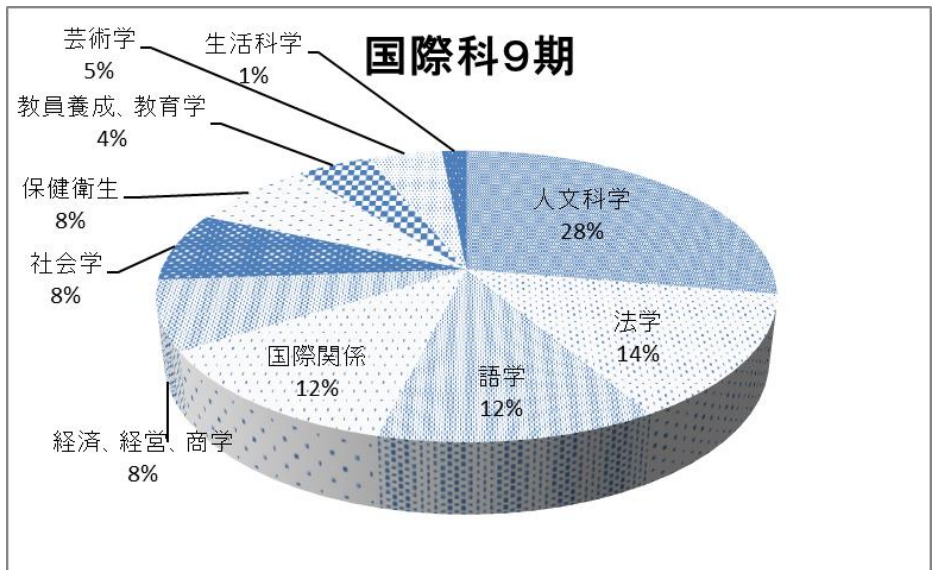
## <理数科9期>

| 学部・学科系統  | 進学人数 | 割合   |
|----------|------|------|
| 工        | 25   | 45%  |
| 理        | 9    | 16%  |
| 農・水産     | 8    | 15%  |
| 保健衛生     | 5    | 9%   |
| 薬        | 2    | 4%   |
| 総合科学     | 2    | 4%   |
| 経済、経営、商学 | 2    | 4%   |
| 法学       | 1    | 2%   |
| 教員養成、教育学 | 1    | 2%   |
| 進学者合計    | 55   | 100% |



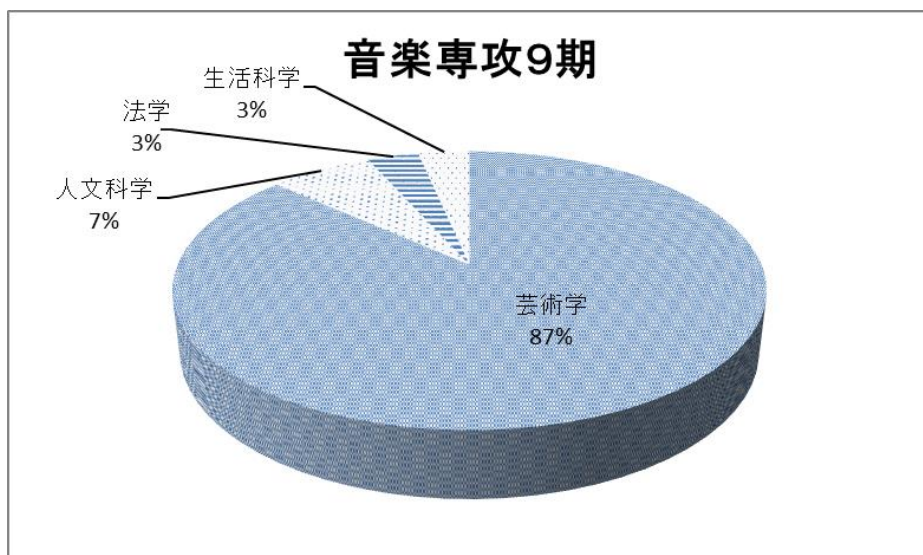
## <国際科9期>

| 学部・学科系統  | 進学人数 | 割合   |
|----------|------|------|
| 人文科学     | 18   | 28%  |
| 法学       | 9    | 14%  |
| 語学       | 8    | 12%  |
| 国際関係     | 8    | 12%  |
| 経済、経営、商学 | 5    | 8%   |
| 社会学      | 5    | 8%   |
| 保健衛生     | 5    | 8%   |
| 教員養成、教育学 | 3    | 5%   |
| 芸術学      | 3    | 5%   |
| 生活科学     | 1    | 2%   |
| 進学者合計    | 65   | 100% |



### <音楽専攻9期>

| 学部・学科系統 | 進学人数 | 割合   |
|---------|------|------|
| 芸術学     | 26   | 87%  |
| 人文科学    | 2    | 7%   |
| 法学      | 1    | 3%   |
| 生活科学    | 1    | 3%   |
| 進学者合計   | 30   | 100% |



### <美術専攻9期>

| 学部・学科系統  | 進学人数 | 割合   |
|----------|------|------|
| 芸術学      | 18   | 67%  |
| 人文科学     | 2    | 7%   |
| 教員養成、教育学 | 2    | 7%   |
| 総合科学     | 2    | 7%   |
| 工        | 2    | 7%   |
| 経済、経営、商学 | 1    | 4%   |
| 進学者合計    | 27   | 100% |

